

*XIV Всероссийский конкурс профессионального мастерства  
«Мой лучший урок»*

**КОЧЕТКОВА  
ТАТЬЯНА ЮРЬЕВНА**

**старший воспитатель  
I квалификационной категории**




**МБДОУ «Северный детский сад «Василёк»  
Северного района Оренбургской области**

**с.Северное, 2020г.**

# **Непрерывная образовательная деятельность для детей среднего дошкольного возраста «Помощь Квадратику»**

**с использованием современных образовательных технологий  
«Логические блоки Дьенеша»**



Образовательная область  
Познавательное развитие  
(математика)

**Цель:** развитие познавательной активности; закрепление умения ориентироваться в пространстве: вверху, внизу, слева, справа.

**Задачи:**

- Воспитывать умение прийти на помощь, дружеские взаимоотношения;
- Развивать память, речь, логическое мышление, внимание, воображение;
- Обучать детей сравнивать предметы и геометрические фигуры по трем свойствам;
- Упражнять в количественном счете в пределах 5;
- Формировать представления о пространстве (вверху, внизу, справа, слева);
- Воспитывать любознательность, интерес к путешествию как форме познания.

## Новый материал: логическая игра "Лабиринт"

### Предварительная работа:

- Знакомство с геометрическими фигурами;
- Разучивание утреннего приветствия и пальчиковой гимнастики;
- Формирование навыка счета в пределах 5;
- Формирование навыка ориентирования на плоскости.
- Знакомство с набором Логические блоки Дьенеша;
- Изучение свойств блоков: форма, цвет, толщина;
- Кодирование и декодирование условной информации свойств блоков;
- Организация подгрупповой подвижной игры "Карусели".

## *Материал к занятию:*

- ❖ *использование ИКТ: компьютер, проектор, экран, флеш-накопитель с презентацией к занятию*
- ❖ *игрушка-марионетка Квадрат;*
- ❖ *капельки из цветной бумаги для сюрпризного момента;*
- ❖ *набор геометрических фигур;*
- ❖ *рабочее полотно белого цвета для выполнения задания "Ориентация на плоскости";*
- ❖ *набор Логических блоков Дъенеша;*
- ❖ *карточки-билетики с условными обозначениями;*
- ❖ *дидактическое пособие - подвижная игра "Карусель";*
- ❖ *индивидуальные листы с заданиями "Лабиринт";*
- ❖ *цветные карандаши;*
- ❖ *подушки-думки;*
- ❖ *карточки с эмоциями.*

# I этап. Организационный момент



*Станем рядышком, по кругу,  
Скажем «Здравствуйте!» друг другу.  
Нам здороваться не лень:  
Всем «Привет!» и «Добрый день!»  
Если каждый улыбнется –  
Утро доброе начнется!  
**ДОБРОЕ УТРО!***

## II этап. Мотивация деятельности



**Сюрпризный момент:**

*В гости приходит геометрическая фигура Квадратик*

# III этап. Целеполагание



*Злая Баба-Яга устроила метель в стране геометрических фигур и унесла маленький квадратик далеко от своего дома и своей волшебной страны. Квадратик не знает, как вернуться домой, к своим геометрическим фигурам, к своим друзьям и просит помощи у детей.*



# IV этап. Актуализация ранее приобретенных знаний

**ВЫПОЛНЕНИЕ ЗАДАНИЯ  
«ОТВЕТЬТЕ НА ВОПРОСЫ»**



**ПАЛЬЧИКОВАЯ ГИМНАСТИКА  
«ДВЕ РУКИ»**

**ВЫПОЛНЕНИЕ ЗАДАНИЯ  
«ОРИЕНТАЦИЯ НА ЛИСТЕ  
БУМАГИ»**



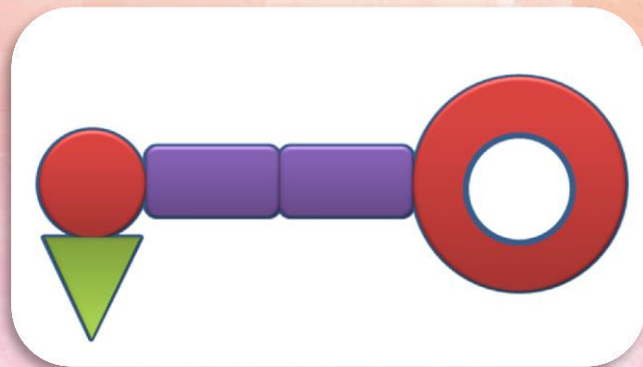
**ПОДВИЖНАЯ ИГРА  
«КАРУСЕЛЬ»  
С ИСПОЛЬЗОВАНИЕМ ЛОГИЧЕСКИХ  
БЛОКОВ ДЪЕНЕША**

## ВЫПОЛНЕНИЕ ЗАДАНИЯ «ЛАБИРИНТ»



У лабиринта один вход и один выход, но дорожек очень много. Нужно найти правильную дорожку, который проведет через весь лабиринт. Чтобы выполнить это задание, нужно быть очень внимательными, нужно закрашивать только веселые смайлики – это и будет дорожкой.

# V этап. Заключительная часть



Собрали все части волшебного ключика, и смогли открыть замок на воротах страны «Геометрических фигур». Наш друг Квадратик, с помощью ребят, вернулся домой.




# VI этап. Анализ и самоанализ деятельности



- Что мы делали сегодня на занятии?
- Куда мы с вами отправлялись?
- Как называется страна?
- Кто ее заколдовал?
- Что понравилось на занятии?
- Что не понравилось на занятии?

# VII этап. Рефлексия



## ВЫПОЛНЕНИЕ ЗАДАНИЯ «ЛАБИРИНТ»

Совместное выполнение задания «Лабиринт» с остальными детьми группы. Дети участвовавшие в открытом показе, самостоятельно объясняют задание остальным воспитанникам.

**МБДОУ «Северный детский сад «Василёк»  
Северного района Оренбургской области**

**КОЧЕТКОВА  
ТАТЬЯНА ЮРЬЕВНА**

**старший воспитатель  
I квалификационной категории**



***Спасибо за внимание!***